

CLIMTEC

tuya[®]
edition

Керуй свіжим повітрям легко!

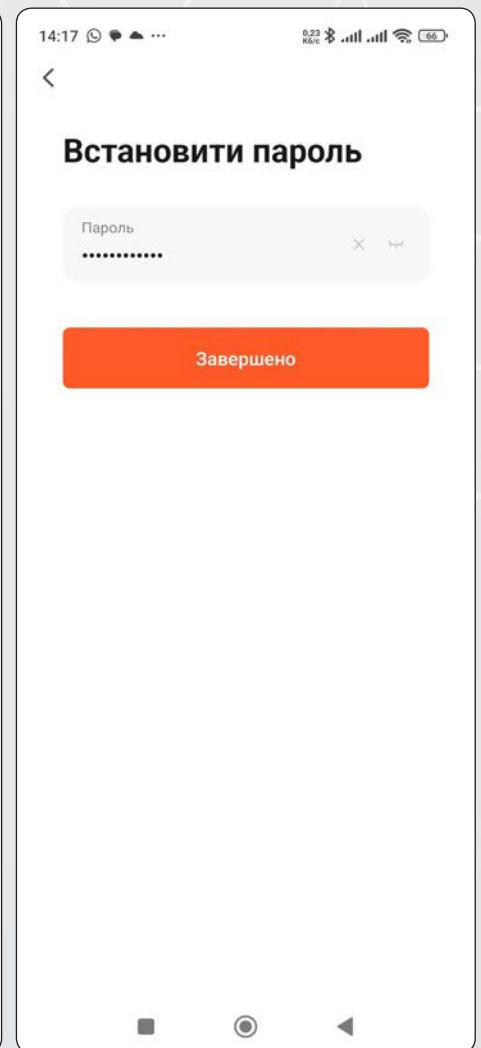
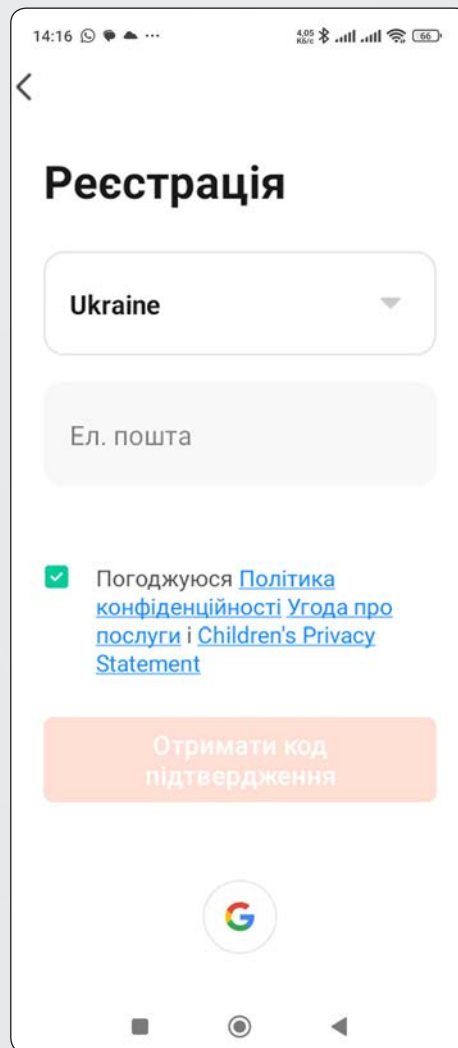

РЕКУПЕРАТОРИ РД **tuya[®]** edition ІНСТРУКЦІЇ З ПІДКЛЮЧЕННЯ



Інструкція РД Tuyn edition

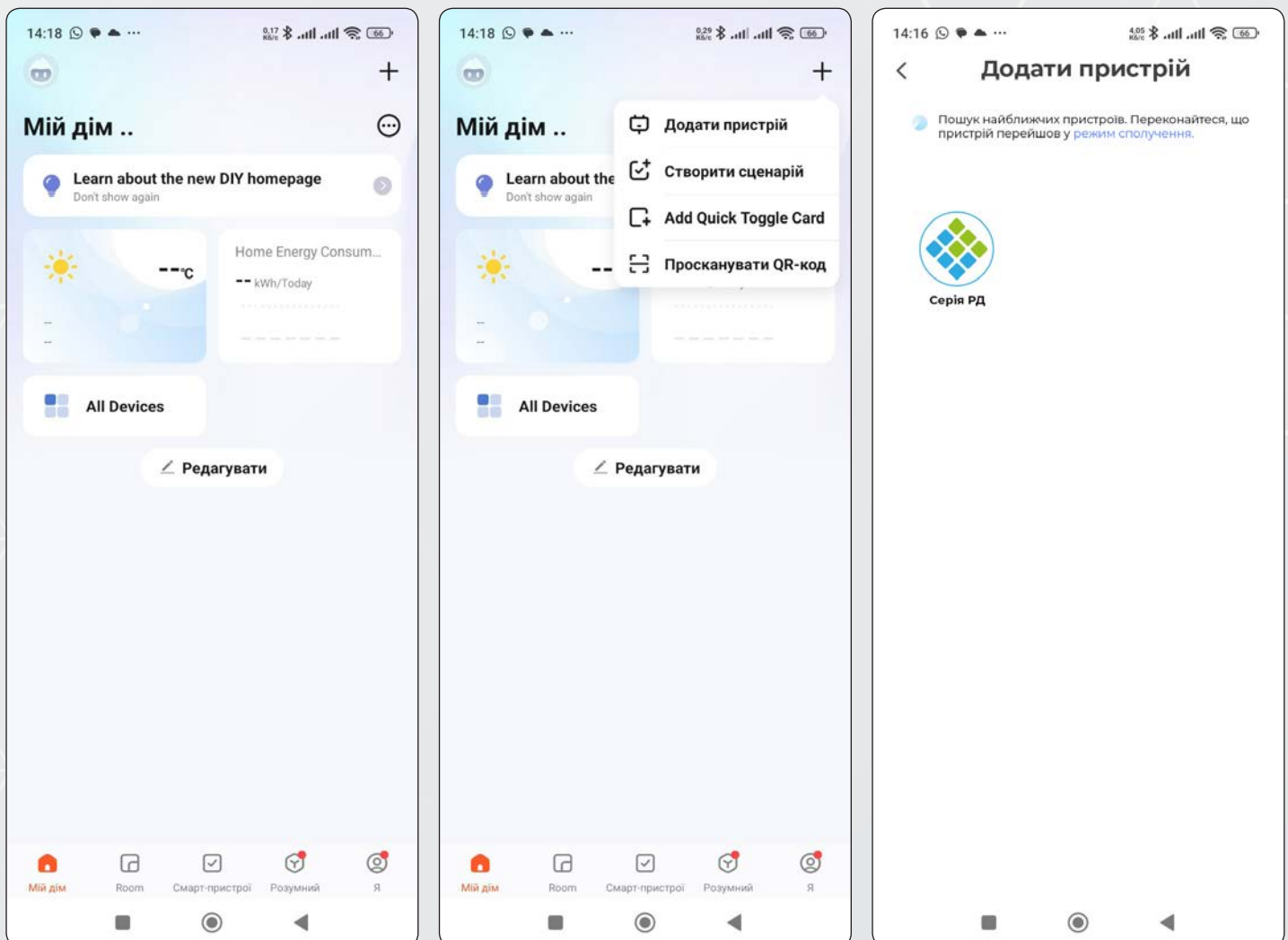
(Попередньо завантажити з GooglePlay або AppStore додаток Tuyn)

1. Creating an Account. У завантаженому додатку натиснути «Реєстрація». У відкритому вікні ввести дані, після цього на телефон і e-mail прийде підтвердження облікового запису. Ввести паролі у відповідні поля у додатку. Якщо всі дані коректні, реєстрація буде успішною.

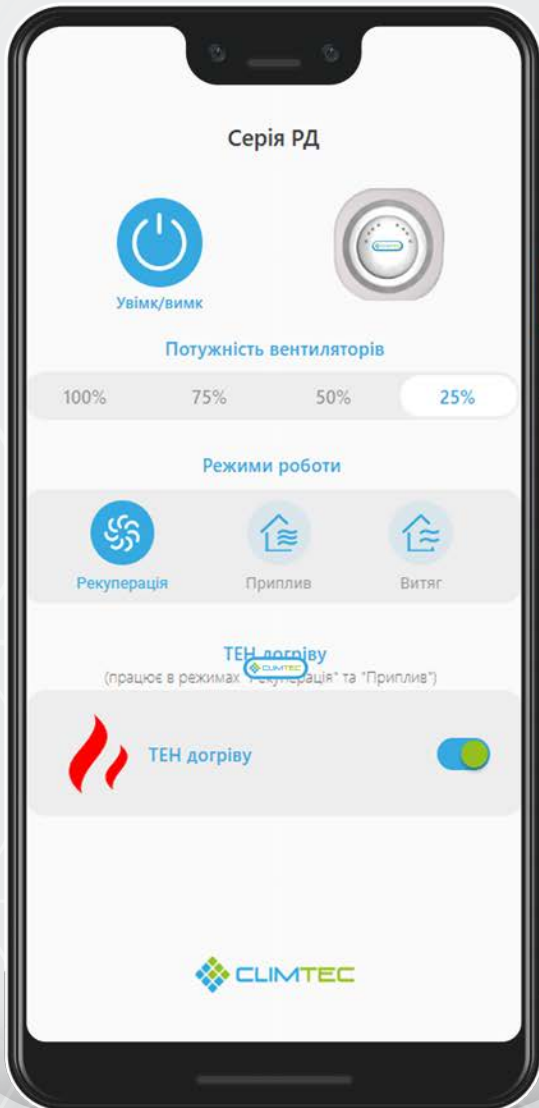


2. Додавання пристрою. На пульті дистанційного керування при виключеному рекуператорі затиснути кнопку «MODE» до того моменту, поки зелені індикатори не почнуть блимати (рекуператор переходить у режим «сполучення»).

В обліковому записі додатку Туя натиснути «+» у верхньому правому кутку та «Додати пристрій». Перша комунікація пристрою з телефоном проходить за допомогою Bluetooth.



3. Функції серії РД у додатку. Після успішного підключення рекуператора РД TuYa edition пристрій повністю готовий до роботи.



Потужність вентиляторів.

Функція відповідає за потужність роботи вентиляторів.

Режими роботи.

Функція дозволяє обирати необхідний режим роботи (Рекуперация, Притоку та Витяжки).

ТЕН догріву.

Функція дозволяє вмикати/вимикати ТЕН догріву.